

ФОРУМ

**АУДИТОРСЬКА
ФІРМА**

ю/а 53020, Дніпропетровська обл. Криворізький р-н, с. Лозуватка, вул. Леніна, 9
п/а 50002, Дніпропетровська обл. м. Кривий Ріг, вул. Кабилянського, 219
тел.: (0564) 26-09-05, факс: (0564) 26-25-86
e-mail: stock@alba.dp.ua, www.forum-audit.com.ua
п/р 2600431100551 в філії АБ „Південний” в м. Кривий Ріг,
МФО 306975, Код ЄДРПОУ 23070374
Свідоцтво про внесення в Реєстр суб'єктів аудиторської діяльності №0733,
видане рішенням Аудиторської палати України № 98 від 26.01.2001р.
Свідоцтво про внесення до реєстру аудиторів та аудиторських фірм, які можуть
проводити аудиторські перевірки фінансових установ, що здійснюють діяльність
на ринку цінних паперів Серія АБ № 000343, Внесено до Реєстру відповідно
до рішення ДКЦПФР від 27.03.2007р. № 564

***ВИСНОВОК НЕЗАЛЕЖНОГО АУДИТОРА
ЩОДО ПОВНОГО ПАКЕТУ ФІНАНСОВИХ ЗВІТІВ
ЗАГАЛЬНОГО ПРИЗНАЧЕННЯ***

***Відкритого акціонерного товариства
«Північний гірничо-збагачувальний комбінат»***

станом на 31.12.2010 року

Дата видачі: «17» березня 2011 року

Ми провели аудиторську перевірку фінансових звітів Відкритого акціонерного товариства «Північний гірничо-збагачувальний комбінат» (далі - Товариство), що включають Баланс станом на 31.12.2010 року, Звіт про фінансові результати за 2010 рік, Звіт про рух грошових коштів за 2010 рік, Звіт про власний капітал за 2010 рік, Примітки до річної фінансової звітності за 2010 рік.

Концептуально основою для підготовки фінансової звітності Товариства є Національні положення (стандарти) бухгалтерського обліку, інші нормативно-правові акти щодо ведення бухгалтерського обліку та складання фінансової звітності в Україні, внутрішні положення Товариства.

Відповідальність управлінського персоналу

Управлінський персонал несе відповідальність за підготовку та достовірне представлення цих фінансових звітів у відповідності до Національних стандартів фінансової звітності. Відповідальність управлінського персоналу охоплює: розробку, впровадження та використання внутрішнього контролю стосовно підготовки та достовірного представлення фінансових звітів, які не містять суттєвих викривлень внаслідок шахрайства або помилки; вибір та застосування відповідної облікової політики, а також облікових оцінок, які відповідають обставинам.

Відповідальність аудитора

Нашою відповідальністю є надання висновку щодо цих фінансових звітів на основі результатів нашої аудиторської перевірки. Ми провели аудиторську перевірку у відповідності до Міжнародних стандартів аудиту, прийнятих в Україні в якості національних. Ці стандарти вимагають від нас дотримання етичних вимог, а також планування й виконання аудиторської перевірки для отримання достатньої впевненості, що фінансові звіти не містять суттєвих викривлень.

Аудит передбачає виконання аудиторських процедур задля отримання аудиторських доказів стосовно сум та розкриттів у фінансових звітах. Відбір залежить від судження аудитора. До таких процедур входить і оцінка суттєвих викривлень фінансових звітів внаслідок шахрайства або помилок. Виконуючи оцінку цих ризиків, аудитор розглядає заходи внутрішнього контролю, що стосуються підготовки та достовірного представлення фінансових звітів, з метою розробки аудиторських процедур, які відповідають обставинам, а не з метою висловлення думки щодо ефективності внутрішнього контролю суб'єкта господарювання. Аудит включає також оцінку відповідності використаної облікової політики, прийнятність облікових оцінок, зроблених управлінським персоналом, та загального представлення фінансових звітів.

Ми вважаємо, що отримали достатні та відповідні аудиторські докази для висловлення нашої думки.

Не розкрита інформація про пов'язані сторони відповідно до П(С)БО 23 «Розкриття інформації щодо пов'язаних сторін».

На нашу думку, за винятком впливу коригувань, що могли б бути потрібними, якщо б ми були в змозі підтвердити інформацію про пов'язані сторони, фінансові звіти справедливо та достовірно відображають фінансовий стан Товариства станом на 31.12.2010р., фінансові результати за рік, що минув на зазначену дату, у відповідності до Національних стандартів бухгалтерського обліку та вимог діючого законодавства.

Не висловлюючи умовно-позитивну думку ми звертаємо увагу на те, що вступне сальдо по балансових рахунках на початок 2010 року змінено у зв'язку зі зміною облікової політики.

Не вносячи до нашого висновку застережень, в наступних пояснювальних параграфах ми звертаємо увагу на додаткову інформацію, думка щодо якої вимагається п. 2 розділу II «Положення щодо підготовки аудиторських висновків, які подаються до Державної комісії з цінних паперів та фондового ринку при розкритті інформації емітентами та професійними учасниками фондового ринку», затвердженого рішенням ДКЦПФР №1528 від 19.12.2006р.

Оцінка статей активів, зобов'язань та власного капіталу та їх розкриття здійснюється Товариством відповідно до принципів, встановлених національними положеннями (стандартами) бухгалтерського обліку та облікової політики підприємства за виключенням розкриття інформації про пов'язані сторони згідно П(С)БО 23.

Розкриття інформації за видами активів

Облік надходження, реалізації, ліквідації, модернізації основних засобів здійснювався відповідно до П(С)БО 7 «Основні засоби». У звітному періоді проведена переоцінка основних засобів.

Метод визначення зносу (амортизації) основних засобів відповідає П(С)БО 7 «Основні засоби» та обліковій політиці.

Дані синтетичного обліку основних засобів відповідають даним аналітичного обліку.

Основні засоби на початок та кінець звітного року відображені в балансі по первісній вартості що відповідає вимогам П(С)БО 7 «Основні засоби».

Вибуття основних засобів здійснювалося шляхом ліквідації та продажу відповідно до П(С)БО 7 «Основні засоби».

Основні засоби, відносно яких існують обмеження, що передбачені діючим законодавством України, відображені вірно.

Залишкова вартість основних засобів, які тимчасово не використовуються (консервація), в примітках відображена вірно.

В складі необоротних активів враховуються основні засоби, які не будуть використовуватися в господарській діяльності, що підтверджується висновками проведеної інвентаризації.

Основних засобів, вилучених із експлуатації для продажу, немає.

Первісна вартість повністю амортизованих основних засобів наведена вірно.

Сума капітальних інвестицій в примітках до річної фінансової звітності відображена вірно.

У складі нематеріальних активів обліковуються права на використання програмного забезпечення, їх оцінка достовірна та відповідає критеріям визнання згідно П(С)БО 8 «Нематеріальні активи».

Переоцінка нематеріальних активів не здійснювалась.

Нарахування амортизації (зносу) нематеріальних активів згідно Наказу «Про облікову політику» здійснюється протягом строку їхнього корисного використання із застосуванням прямолінійного методу.

Порядок визнання, оцінка реальності, класифікація дебіторської заборгованості та розкриття інформації про дебіторську заборгованість проведено у відповідності до П(С)БО 10 «Дебіторська заборгованість».

Фінансові інвестиції відображені вірно.

Розкриття інформації про зобов'язання

Визнання, облік та оцінка зобов'язань здійснюються відповідно до П(С)БО 11 «Зобов'язання». Довгострокові зобов'язання Товариства складаються з інших довгострокових фінансових зобов'язань, відстрочених податкових зобов'язань та інших довгострокових зобов'язань.

Поточні зобов'язання складаються з поточної заборгованості за довгостроковими зобов'язаннями; за векселями виданими; заборгованості за товари, роботи, послуги; з зобов'язань за розрахунками з бюджетом, за розрахунками о плати праці, за розрахунками з учасниками, з інших поточних зобов'язань та відображені в балансі за сумою їх погашення відповідно до П(С)БО 11 «Зобов'язання».

Подані у фінансовій звітності дані про зобов'язання в достатній мірі відповідають дійсному стану зобов'язань Товариства, вимогам П(С)БО 11 та розкриті в примітках до фінансової звітності.

Розкриття інформації про власний капітал

Статутний капітал станом на 31.12.2010р. відображений в балансі в сумі 576019,0 тис. грн., що відповідає розміру затвердженому Статутом.

Статутний фонд (капітал) поділяється на 2304075800 простих іменних акцій номінальною вартістю 0,25 гривень кожна.

Додатковий капітал складається із індексації основних засобів, переоцінки основних засобів та залишкової вартості зарахованих на баланс неприватизованих основних засобів.

Облік нерозподіленого прибутку (непокритого збитку) ведеться у порядку визначеному відповідними нормативними документами з бухгалтерського обліку та Статуту.

Показники фінансової звітності про обсяг та склад власного капіталу Товариства відповідають реальному фінансовому стану Товариства та складено згідно П(С)БО 5 «Звіт про власний капітал».

Вартість чистих активів відповідає вимогам законодавства.

Вартість чистих активів на звітну дату 31.12.2010р. вище вартості статутного капіталу.

Внески учасників в статутний капітал проведені у встановлений законодавством термін у повному обсязі.

Розкриття інформації стосовно дотримання вимог ліквідності професійних учасників фондового ринку не приведено, так як ці показники до Відкритих акціонерних товариств не визначені Комісією

У наслідок того, що критерій забезпечення випуску цінних паперів, відповідно до законодавства України, є невідповідним до даного завдання, і твердження управлінського персоналу Товариства щодо цього критерію відсутнє, ми не висловлюємо думки стосовно цього твердження.

Розкриття інформації стосовно відповідності іпотечного покриття іпотечних облігацій даним реєстру іпотечного покриття відсутнє, оскільки у звітному періоді Товариство не здійснювало господарських операцій по іпотечних облігаціях.

Розкриття інформації щодо обсягу чистого прибутку

Розмір виручки (валового доходу) відображено в бухгалтерському обліку в сумі справедливої вартості активів, що отримані або підлягають отриманню, що відповідає П(С)БО 15 «Доходи».

Витрати відображаються в бухгалтерському обліку одночасно із зменшенням активів або збільшенням зобов'язань, що відповідає П(С)БО 16 «Витрати».

Чистий прибуток виведений в звіті про фінансові результати у відповідності до П(С)БО 3 «Звіт про фінансові результати».

Зобов'язань за іпотечними цінними паперами станом на 31.12.2010р. Товариство не має.

У наслідок того, що критерій відповідності вимогам законодавства України розміру власного капіталу компанії з управління активами, яка має в управлінні активи недержавних пенсійних фондів, є невідповідним до даного завдання, і твердження управлінського персоналу Товариства щодо цього критерію відсутнє, ми не висловлюємо думки стосовно цього твердження.

Інформація про дії, які відбулися протягом звітного року та можуть вплинути на фінансово-господарський стан емітента та призвести до значної зміни вартості його цінних паперів, визначених частиною першою ст. 41 Закону України «Про цінні папери та фондовий ринок», стосується зміни складу посадових осіб та зміни власників, яким належить 10 і більше відсотків голосуючих акцій.

Додатки:

1. Баланс ВАТ «Північний гірничо-збагачувальний комбінат» на 31.12.2010р.;
2. Звіт про фінансові результати ВАТ «Північний гірничо-збагачувальний комбінат» за 2010 рік;
3. Звіт про рух грошових коштів ВАТ «Північний гірничо-збагачувальний комбінат» за 2010 рік;
4. Звіт про власний капітал ВАТ «Північний гірничо-збагачувальний комбінат» за 2010 рік;
5. Примітки до річної фінансової звітності ВАТ «Північний гірничо-збагачувальний комбінат» за 2010 рік;
6. Довідка про фінансовий стан ВАТ «Північний гірничо-збагачувальний комбінат» на 31.12.2010 року.

Генеральний директор ТОВ АФ «Форум»
Свідоцтво про внесення до Реєстру
суб'єктів аудиторської діяльності № 0733
Сертифікат аудитора Серія А № 002254 від 24.05.92



Н.М. Кругла

Підприємство **ВІДКРИТЕ АКЦІОНЕРНЕ ТОВАРИСТВО "ПІВНІЧНИЙ ГІРНИЧО-ЗБАГАЧУВАЛЬНИЙ КОМБІНАТ"**
 Територія **ДНІПРОПЕТРОВСЬКА**
 Організаційно-правова форма господарювання **Відкрите акціонерне товариство**
 Орган державного управління **Міністерство промислової політики України**
 Вид економічної діяльності **Добування залізних руд**
 Одиниця виміру: тис. грн.
 Адреса **50079, ДНІПРОПЕТРОВСЬКА обл., ТЕРНІВСЬКИЙ р-н, м.КРИВИЙ РІГ, .**



КОДИ		
2010	12	31
00191023		
1211037200		
231		
6544		
13.10.0		
Контрольна сума		


БАЛАНС
на **31.12.10** р. Форма №1 Код за ДКУД **1801001**

А К Т И В	Код рядка	На початок звітної періоду	На кінець звітної періоду
1	2	3	4
I. Необоротні активи			
Нематеріальні активи:			
залишкова вартість	010	10'983	11'542
первісна вартість	011	22'378	29'144
накопичена амортизація	012	(11'395)	(17'602)
Незавершене будівництво	020	771'047	1'059'917
Основні засоби:			
залишкова вартість	030	8'074'979	7'572'067
первісна вартість	031	8'126'528	8'654'781
знос	032	(51'549)	(1'082'714)
Довгострокові біологічні активи:			
справедлива (залишкова) вартість	035	-	-
первісна вартість	036	-	-
накопичена амортизація	037	(-)	(-)
Довгострокові фінансові інвестиції:			
які обліковуються за методом участі в капіталі інших підприємств	040	-	-
інші фінансові інвестиції	045	9	14
Довгострокова дебіторська заборгованість			
Справедлива (залишкова) вартість інвестиційної нерухомості	055	-	-
Первісна вартість інвестиційної нерухомості	056	-	-
Знос інвестиційної нерухомості	057	(-)	(-)
Відстрочені податкові активи	060	-	-
Гудвіл	065	-	-
Інші необоротні активи	070	-	-
Гудвіл при консолідації	075	-	-
Усього за розділом I	080	8'859'644	8'813'108
II. Оборотні активи			
Виробничі запаси	100	287'661	264'155
Поточні біологічні активи	110	-	-
Незавершене виробництво	120	8'642	79'276
Готова продукція	130	70'566	168'817
Товари	140	22	92
Векселі одержані	150	-	-
Дебіторська заборгованість за товари, роботи, послуги:			
чиста реалізаційна вартість	160	5'006'237	7'552'267
первісна вартість	161	5'008'440	7'553'699
резерв сумнівних боргів	162	(2'203)	(1'432)
Дебіторська заборгованість за розрахунками:			
з бюджетом	170	8'250	19'352
за виданими авансами	180	316'143	476'456
з нарахованих доходів	190	6	110
із внутрішніх розрахунків	200	-	-
Інша поточна дебіторська заборгованість	210	3'518'356	3'489'266
Поточні фінансові інвестиції	220	6'021	8'147
Грошові кошти та їх еквіваленти:			
в національній валюті	230	2'077	70'731
у т.ч. в касі	231	7	7
в іноземній валюті	240	410	4'958
Інші оборотні активи	250	-	-
Усього за розділом II	260	9'224'391	12'133'627
III. Витрати майбутніх періодів	270	5'168	12'749
IV. Необоротні активи та групи вибуття	275	-	-
Баланс	280	18'089'203	20'959'484

Пасив	Код рядка	На початок звітного періоду	На кінець звітного періоду
1	2	3	4
I. Власний капітал			
Статутний капітал	300	576'019	576'019
Пайовий капітал	310	-	-
Додатковий вкладений капітал	320	-	-
Інший додатковий капітал	330	4'578'121	5'213'393
Резервний капітал	340	144'005	144'005
Нерозподілений прибуток (непокритий збиток)	350	6'117'534	3'700'068
Неоплачений капітал	360	(-)	(-)
Вилучений капітал	370	(-)	(-)
Накопичена курсова різниця	375	-	-
Усього за розділом I	380	11'415'679	9'633'485
Частка меншості	385	-	-
II. Забезпечення наступних витрат і платежів			
Забезпечення виплат персоналу	400	18'494	22'981
Інші забезпечення	410	282'516	315'849
	415	-	-
	416	-	-
	417	-	-
	418	-	-
Цільове фінансування	420	-	-
Усього за розділом II	430	301'010	338'830
III. Довгострокові зобов'язання			
Довгострокові кредити банків	440	-	-
Інші довгострокові фінансові зобов'язання	450	23'572	24'290
Відстрочені податкові зобов'язання	460	1'955'538	623'459
Інші довгострокові зобов'язання	470	255'777	825'505
Усього за розділом III	480	2'234'887	1'473'254
IV. Поточні зобов'язання			
Короткострокові кредити банків	500	-	-
Поточна заборгованість за довгостроковими зобов'язаннями	510	145'182	-
Векселі видані	520	1'791	1
Кредиторська заборгованість за товари, роботи, послуги	530	3'206'351	5'951'600
Поточні зобов'язання за розрахунками:			
з одержаних авансів	540	160	2'231
з бюджетом	550	71'769	123'436
з позабюджетних платежів	560	-	-
зі страхування	570	13'386	7'317
з оплати праці	580	18'789	17'302
з учасниками	590	607'855	3'378'213
із внутрішніх розрахунків	600	-	-
із необоротними активами та групами вибуття	605	-	-
Інші поточні зобов'язання	610	72'341	33'812
Усього за розділом IV	620	4'137'624	9'513'912
V. Доходи майбутніх періодів			
Баланс	640	18'089'203	20'959'484

Керівник

Головний бухгалтер



(підпис)

Тіторенко Оксана Миколаївна

(прізвище)

Гоян Наталя Володимирівна

(прізвище)

АУДИТОР

КРУГЛА Н М.



Додаток
до Положення (стандарту)
бухгалтерського обліку 3

Підприємство
**ВІДКРИТЕ АКЦІОНЕРНЕ ТОВАРИСТВО «ПІВНІЧНИЙ
ГІРНИЧО-ЗБАГАЧУВАЛЬНИЙ КОМБІНАТ»**
Територія ДНПРОПЕТРОВСЬКА
Орган державного управління
Міністерство промислової політики України
Організаційно-правова
форма господарювання Відкрите акціонерне товариство
Вид економічної діяльності Добування залізних руд
Одиниця виміру: тис. грн.

Дата (рік, місяць, число)

за ЄДРПОУ

за КОАТУУ

за СПОДУ

за КОПФГ

за КВЕД

Контрольна сума

КОДИ		
2010	12	31
00191023		
1211037200		
6544		
231		
13.10.0		

ЗВІТ ПРО ФІНАНСОВІ РЕЗУЛЬТАТИ

за Рік 2010 р.

Форма N2 Код за ДКУД **1801003****I. ФІНАНСОВІ РЕЗУЛЬТАТИ**

Найменування показника	Код рядка	За звітний період	За попередній період
1	2	3	4
Дохід (виручка) від реалізації продукції (товарів, робіт, послуг)	010	11'503'153	6'752'444
Податок на додану вартість	015	(1'514'440)	(882'050)
Акцизний збір	020	(-)	(-)
	025	(-)	(-)
Інші вирахування з доходу	030	(-)	(-)
Чистий дохід (виручка) від реалізації продукції (товарів, робіт, послуг)	035	9'988'713	5'870'394
Собівартість реалізованої продукції (товарів, робіт, послуг)	040	(4'430'727)	(3'338'096)
Валовий: прибуток	050	5'557'986	2'532'298
збиток	055	(-)	(-)
Інші операційні доходи	060	8'054'666	4'197'662
у т.ч. дохід від первісного визнання біологічних активів і сільськогосподарської продукції, одержаних унаслідок сільськогосподарської діяльності	061	-	-
Адміністративні витрати	070	(88'523)	(61'323)
Витрати на збут	080	(514'600)	(575'345)
Інші операційні витрати	090	(8'107'039)	(4'077'502)
у т.ч. витрати від первісного визнання біологічних активів сільськогосподарської продукції, одержаних унаслідок сільськогосподарської діяльності	091	-	-
Фінансові результати від операційної діяльності: прибуток	100	4'902'490	2'015'790
збиток	105	(-)	(-)
Дохід від участі в капіталі	110	-	-
Інші фінансові доходи	120	70'002	29'043
Інші доходи	130	298'114	144'096
Фінансові витрати	140	(379'448)	(71'962)
Втрати від участі в капіталі	150	(-)	(-)

1	2	3	4
Інші витрати	160	(1'031'452)	(305'107)
Прибуток (збиток) від впливу інфляції на монетарні статті	165	-	-
Фінансові результати від звичайної діяльності до оподаткування:			
прибуток	170	3'859'706	1'811'860
збиток	175	(-)	(-)
Від вибуття активів і погашення зобов'язань унаслідок припинення діяльності			
прибуток	176	-	-
збиток	177	(-)	(-)
Податок на прибуток від звичайної діяльності	180	1'214'742	565'387
Дохід з податку на прибуток від звичайної діяльності	185	-	-
Фінансові результати від звичайної діяльності:			
прибуток	190	2'644'964	1'246'473
збиток	195	(-)	(-)
Надзвичайні:			
доходи	200	219	-
витрати	205	(-)	(2)
Податки з надзвичайного прибутку	210	-	-
Частки меншості	215	-	-
Чистий:			
прибуток	220	2'645'183	1'246'471
збиток	225	(-)	(-)
Забезпечення матеріального заохочення	226	-	-

II. ЕЛЕМЕНТИ ОПЕРАЦІЙНИХ ВИТРАТ

Найменування показника	Код рядка	За звітний період	За попередній період
1	2	3	4
Матеріальні затрати	230	3'049'929	2'366'776
Витрати на оплату праці	240	369'304	304'304
Відрахування на соціальні заходи	250	137'013	113'276
Амортизація	260	1'039'768	562'913
Інші операційні витрати	270	813'608	780'746
Разом	280	5'409'622	4'128'015

III. РОЗРАХУНОК ПОКАЗНИКІВ ПРИБУТКОВОСТІ АКЦІЙ

Найменування показника	Код рядка	За звітний період	За попередній період
1	2	3	4
Середньорічна кількість простих акцій	300	2304075800	2304075800
Скоригована середньорічна кількість простих акцій	310	2304075800	2304075800
Чистий прибуток (збиток) на одну просту акцію	320	1,14805	0,54099
Скоригований чистий прибуток (збиток) на одну просту акцію	330	1,14805	0,54099
Дивіденди на одну просту акцію (грн.)	340	-	-

Керівник

Головний бухгалтер



(підпис)

Тігоренко Оксана Миколаївна

(прізвище)

Гоян Наталя Володимирівна

(прізвище)

Код за ЄДРПОУ

00191023

КС

1480679296

АУДИТОР

КРУГЛА Н.М.



Додаток
до Положення (стандарту)
бухгалтерського обліку 4

Підприємство

ВІДКРИТЕ АКЦІОНЕРНЕ ТОВАРИСТВО "ПІВНІЧНИЙ
ГІРНИЧО-ЗБАГАЧУВАЛЬНИЙ КОМБІНАТ"

Територія ДНІПРОПЕТРОВСЬКА

Організаційно-правова

форма господарювання ВІДКРИТЕ АКЦІОНЕРНЕ ТОВАРИСТВО

Вид економічної діяльності Добування залізних руд

Одиниця виміру: тис. грн.

Дата (рік, місяць, число)

за ЄДРПОУ

за КОАТУУ

за КОПФГ

за КВЕД

Контрольна сума

КОДИ		
2010	12	31
за ЄДРПОУ 00191023		
за КОАТУУ 1211037200		
за КОПФГ 250		
за КВЕД 13.10.0		
Контрольна сума		

ЗВІТ ПРО РУХ ГРОШОВИХ КОШТІВ

за

Рік 2010

р.

Форма N3 Код за ДКУД 1801004

Стаття	Код	За звітний період	За аналогічний період попереднього року
1	2	3	4
I. Рух коштів у результаті операційної діяльності			
Надходження від:			
Реалізації продукції (товарів, робіт, послуг)	010	11'734'639	-
Погашення векселів одержаних	015	-	-
Покупців і замовників авансів	020	2'231	-
Повернення авансів	030	-	-
Установ банків відсотків за поточними рахунками	035	239	-
Бюджету податку на додану вартість	040	-	-
Повернення інших податків і зборів (обов'язкових платежів)	045	-	-
Отримання субсидій, дотацій	050	144	-
Цільового фінансування	060	-	-
Боржників неустойки (штрафів, пені)	070	-	-
Інші надходження	080	-	-
Витрачання на оплату:			
Товарів (робіт, послуг)	090	(6'079'907)	(-)
Авансів	095	(288'669)	(-)
Повернення авансів	100	(-)	(-)
Працівникам	105	(299'584)	(-)
Витрат на відрядження	110	(2'379)	(-)
Зобов'язань з податку на додану вартість	115	(-)	(-)
Зобов'язань з податку на прибуток	120	(1'342'230)	(-)
Відрахувань на соціальні заходи	125	(232'659)	(-)
Зобов'язань з інших податків і зборів (обов'язкових)	130	(205'843)	(-)
Цільових внесків	140	(144)	(-)

1	2	3	
Інші витрачання	145	(-)	()
Чистий рух коштів до надзвичайних подій	150	3'285'838	
Рух коштів від надзвичайних подій	160	-	
Чистий рух коштів від операційної діяльності	170	3'285'838	
II. Рух коштів у результаті інвестиційної діяльності			
Реалізація:			
фінансових інвестицій	180	293'399	
необоротних активів	190	-	
майнових комплексів	200	-	
Отримані:			
відсотки	210	147	
дивіденди	220	-	
Інші надходження	230	-	
Придбання:			
фінансових інвестицій	240	(321'136)	()
необоротних активів	250	(616'345)	()
майнових комплексів	260	(-)	()
Інші платежі	270	(132'157)	()
Чистий рух коштів до надзвичайних подій	280	(776'092)	
Рух коштів від надзвичайних подій	290	-	
Чистий рух коштів від інвестиційної діяльності	300	-776'092	
III. Рух коштів у результаті фінансової діяльності			
Надходження власного капіталу	310	-	
Отримані позики	320	79	
Інші надходження	330	-	
Погашення позик	340	(145'502)	()
Сплачені дивіденди	350	(2'297'770)	()
Інші платежі	360	(417)	()
Чистий рух коштів до надзвичайних подій	370	(2'443'610)	
Рух коштів від надзвичайних подій	380	-	
Чистий рух коштів від фінансової діяльності	390	-2'443'610	
Чистий рух коштів за звітний період	400	66'136	
Залишок коштів на початок року	410	2'487	
Вплив зміни валютних курсів на залишок коштів	420	7'066	
Залишок коштів на кінець року	430	75'689	

Керівник

Тігоренко
(підпис)

Тігоренко Оксана Миколаївна

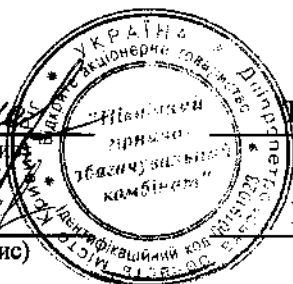
(прізвище)

Головний бухгалтер

Гоян
(підпис)

Гоян Наталя Володимирівна

(прізвище)




1	2	3	4	5	6	7	8	9	10	11
Уцінка незавершеного будівництва	090	(-)	(-)	(-)	(-)	(-)	(-)	(-)	(-)	(-)
Дооцінка нематеріальних активів	100	-	-	-	-	-	-	-	-	-
Уцінка нематеріальних активів	110	(-)	(-)	(-)	(-)	(-)	(-)	(-)	(-)	(-)
Використ дооцінки	120	-	-	-	633'363	-	562'478	-	-	1'195'841
Чистий прибуток (збиток) за звітний період	130	-	-	-	-	-	2'645'183	-	-	2'645'183
Розподіл прибутку: Виплати власникам (дивіденди)	140	-	-	-	-	-	(5'614'517)	-	-	(5'614'517)
Спрямування прибутку до статутного капіталу	150	-	-	-	-	-	(-)	-	-	-
Відрахування до резервного капіталу	160	-	-	-	-	-	(-)	-	-	-
Інші зміни	170	-	-	-	-	-	(10'610)	-	-	(10'610)
Внески учасників: Внески до капіталу	180	-	-	-	-	-	-	-	-	-
Погашення заборгованості з капіталу	190	-	-	-	-	-	-	-	-	-
	200	-	-	-	-	-	-	-	-	-
Вилучення капіталу: Викуп акцій (часток)	210	-	-	-	-	-	-	-	-	-
Перепродаж викуплених акцій (часток)	220	-	-	-	-	-	-	-	-	-
Анулювання викуплених акцій (часток)	230	(-)	-	-	-	-	-	-	-	(-)
Вилучення частки в капіталі	240	(-)	-	-	-	-	-	-	-	(-)
Зменшення номінальної вартості акцій	250	(-)	-	-	-	-	-	-	-	(-)

1	2	3	4	5	6	7	8	9	10	11
Інші зміни в капіталі:										
Списання невідшкодованих збитків	260	-	-	-	-	(-)	-	-	-	(-)
Безкоштовно отримані активи	270	-	-	-	-	-	-	-	-	-
Інші зміни	280	-	-	-	1'909	-	-	-	-	1'909
Разом змін в капіталі	290	-	-	-	635'272	-	(2'417'466)	-	-	(1'782'194)
Залишок на кінець року	300	576'019	-	-	5'213'393	144'005	3'700'068	-	-	9'633'485

Керівник

Головний бухгалтер



Тігоренко Оксана Миколаївна

(прізвище)

Гоян Наталя Володимирівна

(прізвище)


ЗАТВЕРДЖЕНО

Наказ Міністерства фінансів України

29.11.2000 N 302 (у редакції наказу Міністерства фінансів України

від 28.10.2003 N 602)

Підприємство **ВІДКРИТЕ АКЦІОНЕРНЕ ТОВАРИСТВО "ПІВНІЧНИЙ ГІРНИЧО-ЗБАГАЧУВАЛЬНИЙ КОМПЛЕКТ"**
 Територія **ДНІПРОПЕТРОВСЬКА**
 Орган державного управління **Міністерство промислової політики України**
 Організаційно-правова форма господарювання **Відкрите акціонерне товариство**
 Вид економічної діяльності **Добування залізних руд**
 Середня кількість працівників
 Одиниця виміру: тис.грн.



Дата (рік, місяць, число)

за ЄДРПОУ

за КОАТУУ

за СПОДУ

за КОПФГ

за КВЕД

Контрольна сума

Коди		
2010	12	31
00191023		
1211037200		
6544		
231		
13.10.0		

ПРИМІТКИ ДО РІЧНОЇ ФІНАНСОВОЇ ЗВІТНОСТІ

за 2010 рік

Форма №5

Код за ДКУД

1801008

I. Нематеріальні активи

Групи нематеріальних активів	Код рядка	Залишок на початок року		Надійшло за рік	Переоцінка (дооцінка +, уцінка -)		Вибуло за рік		Нараховано амортизації за рік	Втрати від зменшення корисності за рік	Інші зміни за рік		Залишок на кінець року	
		первісна (переоцінена) вартість	накопичена амортизація		первісної (переоціненої) вартості	накопиченої амортизації	первісна (переоцінена) вартість	накопичена амортизація			первісної (переоціненої) вартості	накопиченої амортизації	первісна (переоцінена) вартість	накопичена амортизація
1	2	3	4	5	6	7	8	9	10	11	12	13	14	15
Права користування природними ресурсами	010	-	-	-	-	-	-	-	-	-	-	-	-	-
Права користування майном	020	-	-	-	-	-	-	-	-	-	-	-	-	-
Права на комерційні позначення	030	-	-	-	-	-	-	-	-	-	-	-	-	-
Права на об'єкти промислової власності	040	-	-	-	-	-	-	-	-	-	-	-	-	-
Авторське право та суміжні з ним права	050	-	-	-	-	-	-	-	-	-	-	-	-	-
	060	-	-	-	-	-	-	-	-	-	-	-	-	-
Інші нематеріальні активи	070	22378	11395	6766	-	-	-	-	6207	-	-	-	29144	17602
Разом	080	22378	11395	6766	-	-	-	-	6207	-	-	-	29144	17602
Гудвіл	090	-	-	-	-	-	-	-	-	-	-	-	-	-

Із рядка 080 графа 14 вартість нематеріальних активів, щодо яких існує обмеження права власності (081) _____
 вартість оформлених у заставу нематеріальних активів (082) _____
 вартість створених підприємством нематеріальних активів (083) _____
 Із рядка 080 графа 5 вартість нематеріальних активів, отриманих за рахунок цільових асигнувань (084) _____
 Із рядка 080 графа 15 накопичена амортизація нематеріальних активів, щодо яких існує обмеження права власності (085) _____

(081) _____
 (082) _____
 (083) _____
 (084) _____
 (085) _____

II. Основні засоби

Групи основних засобів	Код рядка	Залишок на початок року		Надійшло за рік	Переоцінка (дооцінка +, уцінка -)		Вибуло за рік		Нараховано амортизації за рік	Втрати від зменшення корисності	Інші зміни за рік		Залишок на кінець року		у тому числі			
		первісна (переоцінена) вартість	знос		первісної (переоціненої) вартості	зносу	первісна (переоцінена) вартість	знос			первісної (переоціненої) вартості	зносу	первісна (переоцінена) вартість	знос	одержані за фінансовою орендою		передані в оперативну оренду	
															первісна (переоцінена) вартість	знос	первісна (переоцінена) вартість	знос
1	2	3	4	5	6	7	8	9	10	11	12	13	14	15	16	17	18	19
Земельні ділянки	100	-	-	-	-	-	-	-	-	-	-	-	-	-	-	-	-	-
Інвестиційна нерухомість	105	-	-	-	-	-	-	-	-	-	-	-	-	-	-	-	-	-
Капітальні витрати на поліпшення земель	110	-	-	-	-	-	-	-	-	-	-	-	-	-	-	-	-	-
Будинки, споруди та передавальні пристрої	120	3126659	37966	136461	-	-	8240	8225	241762	-	-	-	3254880	271503	-	-	112481	23877
Машини та обладнання	130	4020213	4341	255888	-	-	1707	1318	674279	-	-	-	4274394	677302	-	-	85141	19731
Транспортні засоби	140	876143	400	135392	-	-	181	85	104461	-	-	-	1011354	104776	-	-	21659	3486
Інструменти, прилади, інвентар (меблі)	150	63354	2148	9154	-	-	64	61	16877	-	-	-	72444	18964	-	-	24335	5195
Тварини	160	-	-	-	-	-	-	-	-	-	-	-	-	-	-	-	-	-
Багаторічні насадження	170	28	17	-	-	-	-	-	4	-	-	-	28	21	-	-	-	-
Інші основні засоби	180	33454	-	-	-	-	-	-	1921	-	-	-	33454	1921	-	-	-	-
Бібліотечні фонди	190	218	218	39	-	-	-	-	39	-	-	-	257	257	-	-	3	3
Малодішні необоротні матеріальні активи	200	5747	5747	1597	-	-	86	86	1597	-	-	-	7258	7258	-	-	608	608
Тимчасові (нетитульні) споруди	210	712	712	-	-	-	-	-	-	-	-	-	712	712	-	-	10	10
Природні ресурси	220	-	-	-	-	-	-	-	-	-	-	-	-	-	-	-	-	-
Інвентарна тара	230	-	-	-	-	-	-	-	-	-	-	-	-	-	-	-	-	-
Предмети прокату	240	-	-	-	-	-	-	-	-	-	-	-	-	-	-	-	-	-
Інші необоротні матеріальні активи	250	-	-	-	-	-	-	-	-	-	-	-	-	-	-	-	-	-
Разом	260	8126528	51549	538531	-	-	10278	9775	1040940	-	-	-	8654781	1082714	-	-	244237	52910

Із рядка 260 графа 14	вартість основних засобів, щодо яких існують передбачені чинним законодавством обмеження права власності	(261)	6847
	вартість оформлених у заставу основних засобів	(262)	-
	залишкова вартість основних засобів, що тимчасово не використовуються (консервація, реконструкція тощо)	(263)	-
	первісна (переоцінена) вартість повністю амортизованих основних засобів	(264)	126373
	основні засоби орендованих цілісних майнових комплексів	(2641)	-
Із рядка 260 графа 8	вартість основних засобів, призначених для продажу	(265)	514
	залишкова вартість основних засобів, утрачених унаслідок надзвичайних подій	(2651)	-
Із рядка 260 графа 5	вартість основних засобів, придбаних за рахунок цільового фінансування	(266)	-
	Вартість основних засобів, що взяті в операційну оренду	(267)	-
Із рядка 260 графа 15	знос основних засобів, щодо яких існують обмеження права власності	(268)	4109
Із рядка 105 графа 14	вартість інвестиційної нерухомості, оціненої за справедливою вартістю	(269)	-

00191023

450333888

III. Капітальні інвестиції

Найменування показника	Код рядка	За рік	На кінець року
1	2	3	4
Капітальне будівництво	280	153312	354072
Придбання (виготовлення) основних засобів	290	446637	236647
Придбання (виготовлення) інших необоротних матеріальних активів	300	2085	1071
Придбання (створення) нематеріальних активів	310	7032	5211
Придбання (виращування) довгострокових біологічних активів	320	-	-
Інші	330	-	462916
Разом	340	609066	1059917

Із рядка 340 графа 3 капітальні інвестиції в інвестиційну нерухомість
 фінансові витрати, включені до капітальних інвестицій

(341)

-

(342)

257

IV. Фінансові інвестиції

Найменування показника	Код рядка	За рік	На кінець року	
			довгострокові	поточні
1	2	3	4	5
А. Фінансові інвестиції за методом участі в капіталі в:				
асоційовані підприємства	350	-	-	-
дочірні підприємства	360	-	-	-
спільну діяльність	370	-	-	-
Б. Інші фінансові інвестиції в:				
частки і паї у статутному капіталі інших підприємств	380	5	5	-
акції	390	9	9	-
облігації	400	-	-	-
інші	410	8147	-	8147
Разом (розд.А + розд.Б)	420	8161	14	8147

Із рядка 045 гр. 4 Балансу

Інші довгострокові фінансові інвестиції відображені:

за собівартістю

(421) 14

за справедливою вартістю

(422) -

за амортизованою собівартістю

(423) -

Із рядка 220 гр. 4 Балансу

Поточні фінансові інвестиції відображені:

за собівартістю

(424) 8147

за справедливою вартістю

(425) -

за амортизованою собівартістю

(426) -

00191023

450333888

V. Доходи і витрати

Найменування показника	Код рядка	Доходи	Витрати
1	2	3	4
А. Інші операційні доходи і витрати			
Операційна оренда активів	440	23029	27821
Операційна курсова різниця	450	47030	47453
Реалізація інших оборотних активів	460	91714	66991
Штрафи, пені, неустойки	470	943	57
Утримання об'єктів житлово-комунального і соціально-культурного призначення	480	-	3842
Інші операційні доходи і витрати	490	7891950	7960875
у тому числі: відрахування до резерву сумнівних боргів	491	X	2009
непродуктивні витрати і втрати	492	X	-
Б. Доходи і витрати від участі в капіталі за інвестиціями в:			
асоційовані підприємства	500	-	-
дочірні підприємства	510	-	-
спільну діяльність	520	-	-
В. Інші фінансові доходи і витрати			
Дивіденди	530	-	x
Проценти	540	x	281
Фінансова оренда активів	550	-	-
Інші фінансові доходи і витрати	560	70002	379167
Г. Інші доходи і витрати			
Реалізація фінансових інвестицій	570	293399	293399
Доходи від об'єднання підприємств	580	-	-
Результат оцінки корисності	590	-	3298
Неопераційна курсова різниця	600	51	41
Безоплатно одержані активи	610	-	x
Списання необоротних активів	620	x	1809
Інші доходи і витрати	630	4664	732905

Товарообмінні (бартерні) операції з продукцією (товарами, роботами, послугами)

(631) - _____

Частка доходу від реалізації продукції (товарів, робіт, послуг) за товарообмінними

(632) - _____ %

(бартерними) контрактами з пов'язаними сторонами

Із рядків 540-560 графа 4 фінансові витрати, уключені до собівартості продукції основної діяльності

(633) - _____

VI. Грошові кошти

Найменування показника	Код рядка	На кінець року
1	2	3
Каса	640	7
Поточний рахунок у банку	650	75682
Інші рахунки в банку (акредитиви, чекові книжки)	660	-
Грошові кошти в дорозі	670	-
Еквіваленти грошових коштів	680	-
Разом	690	75689

Із рядка 070 гр. 4 Балансу Грошові кошти, використання яких обмежено

(691) - _____

VII. Забезпечення і резерви

Види забезпечень і резервів	Код рядка	Залишок на початок року	Збільшення за звіт. рік		Використано у звітному році	Сторновано невикористану суму у звітному році	Сума очікуваного відшкодування витрат іншою стороною, що врахована при оцінці забезпечення	Залишок на кінець року
			нараховано (створено)	додаткові відрахування				
1	2	3	4	5	6	7	8	9
Забезпечення на виплату відпусток працівникам	710	18494	62741	-	58254	-	-	22981
Забезпечення наступних витрат на додаткове пенсійне забезпечення	720	282516	68710	-	35377	-	-	315849
Забезпечення наступних витрат на виконання гарантійних зобов'язань	730	-	-	-	-	-	-	-
Забезпечення наступних витрат на реструктуризацію	740	-	-	-	-	-	-	-
Забезпечення наступних витрат на виконання зобов'язань щодо обтяжливих контрактів	750	-	-	-	-	-	-	-
	760	-	-	-	-	-	-	-
	770	-	-	-	-	-	-	-
Резерв сумнівних боргів	775	14035	2009	-	1778	-	-	14266
Разом	780	315045	133460	-	95409	-	-	353096

00191023

450333888

VIII.Запаси

Найменування показника	Код рядка	Балансова вартість на кінець року	Переоцінка за рік	
			збільшення чистої вартості реалізації *	уцінка
1	2	3	4	5
Сировина і матеріали	800	117244	-	-
Купівельні напівфабрикати та комплектуючі вироби	810	-	-	-
Паливо	820	30262	-	-
Тара і тарні матеріали	830	191	-	-
Будівельні матеріали	840	166	-	5
Запасні частини	850	112947	-	4795
Матеріали сільськогосподарського призначення	860	-	-	-
Поточні біологічні активи	870	-	-	-
Малоцінні та швидкозношувані предмети	880	3345	-	-
Незавершене виробництво	890	79276	-	-
Готова продукція	900	168817	-	-
Товари	910	92	-	-
Разом	920	512340	-	4800

Із рядка 920 графа 3 Балансова вартість запасів:

відображених за чистою вартістю реалізації

(921)

-

переданих у переробку

(922)

6506

оформлених в заставу

(923)

-

переданих на комісію

(924)

-

Активи на відповідальному зберіганні (позабалансовий рахунок 02)

(925)

218

Із рядка 275 графа 4 Балансу запаси, призначені для продажу

(926)

-

* визначається за п. 28 Положення (стандарту) бухгалтерського обліку 9 "Запаси".

00191023

450333888

IX. Дебіторська заборгованість

Найменування показника	Код рядка	Всього на кінець року	у т.ч. за строками непогашення		
			до 12 місяців	від 12 до 18 місяців	від 18 до 36 місяців
1	2	3	4	5	6
Дебіторська заборгованість за товари, роботи, послуги	940	7553699	6414639	1006725	132335
Інша поточна дебіторська заборгованість	950	3489266	307082	590377	2591807

Списано у звітному році безнадійної дебіторської заборгованості

(951) 1492

Із рядків 940 і 950 графа 3 заборгованість з пов'язаними сторонами

(952) -

X. Нестачі і втрати від псування цінностей

Найменування показника	Код рядка	Сума
1	2	3
Виявлено (списано) за рік нестач і втрат	960	129
Визнано заборгованістю винних осіб у звітному році	970	8
Сума нестач і втрат, остаточне рішення щодо винуватців, за якими на кінець року не прийнято (позабалансовий рахунок 072)	980	798

XI. Будівельні контракти

Найменування показника	Код рядка	Сума
1	2	3
Дохід за будівельними контрактами за звітний рік	1110	-
Заборгованість на кінець звітного року:		
валова замовників	1120	-
валова замовникам	1130	-
з авансів отриманих	1140	-
Сума затриманих коштів на кінець року	1150	-
Вартість виконаних субпідрядниками робіт за незавершеними будівельними контрактами	1160	-

00191023

450333888

XII. Податок на прибуток

Найменування показника	Код рядка	Сума
1	2	3
Поточний податок на прибуток	1210	1349071
Відстрочені податкові активи: на початок звітнього року	1220	-
на кінець звітнього року	1225	-
Відстрочені податкові зобов'язання: на початок звітнього року	1230	1955538
на кінець звітнього року	1235	623459
Включено до Звіту про фінансові результати - усього	1240	1214742
у тому числі:		
поточний податок на прибуток	1241	1349071
зменшення (збільшення) відстрочених податкових активів	1242	-
збільшення (зменшення) відстрочених податкових зобов'язань	1243	-134329
Відображено у складі власного капіталу - усього	1250	-
у тому числі:		
поточний податок на прибуток	1251	-
зменшення (збільшення) відстрочених податкових активів	1252	-
збільшення (зменшення) відстрочених податкових зобов'язань	1253	-

XIII. Використання амортизаційних відрахувань

Найменування показника	Код рядка	Сума
1	2	3
Нараховано за звітний рік	1300	1047147
Використано за рік - усього	1310	1040940
в тому числі на:		
будівництво об'єктів	1311	262022
придбання (виготовлення) та поліпшення основних засобів	1312	766900
з них машини та обладнання	1313	274454
придбання (створення) нематеріальних активів	1314	12018
погашення отриманих на капітальні інвестиції позик	1315	-
	1316	-
	1317	-

00191023

450333888

XIV. Біологічні активи

Групи біологічних активів	Код рядка	Обліковуються за первісною вартістю										Обліковуються за справедливою вартістю				
		залишок на початок року		надійшло за рік	вибуло за рік		нараховано амортизації за рік	втрати від зменшення корисності	вигоди від відновлення корисності	залишок на кінець року		залишок на початок року	надійшло за рік	зміни вартості за рік	вибуло за рік	залишок на кінець року
		первісна вартість	накопичена амортизація		первісна вартість	накопичена амортизація				первісна вартість	накопичена амортизація					
1	2	3	4	5	6	7	8	9	10	11	12	13	14	15	16	17
Довгострокові біологічні активи – усього в тому числі:	1410	-	-	-	-	-	-	-	-	-	-	-	-	-	-	-
робоча худоба	1411	-	-	-	-	-	-	-	-	-	-	-	-	-	-	-
продуктивна худоба	1412	-	-	-	-	-	-	-	-	-	-	-	-	-	-	-
багаторічні насадження	1413	-	-	-	-	-	-	-	-	-	-	-	-	-	-	-
	1414	-	-	-	-	-	-	-	-	-	-	-	-	-	-	-
інші довгострокові біологічні активи	1415	-	-	-	-	-	-	-	-	-	-	-	-	-	-	-
Поточні біологічні активи усього в тому числі:	1420	-	x	-	-	x	x	-	-	-	x	-	-	-	-	-
тварини на вирощуванні та відгодівлі	1421	-	x	-	-	x	x	-	-	-	x	-	-	-	-	-
біологічні активи в стані біологічних перетворень (крім тварин на вирощуванні та відгодівлі)	1422	-	x	-	-	x	x	-	-	-	x	-	-	-	-	-
	1423	-	x	-	-	x	x	-	-	-	x	-	-	-	-	-
інші поточні біологічні активи	1424	-	x	-	-	x	x	-	-	-	x	-	-	-	-	-
Разом	1430	-	-	-	-	-	-	-	-	-	-	-	-	-	-	-

Із рядка 1430 графа 5 і графа 14 вартість біологічних активів, придбаних за рахунок цільового фінансування (1431) - _____

Із рядка 1430 графа 6 і графа 16 залишкова вартість довгострокових біологічних активів, первісна вартість поточних біологічних активів і справедлива вартість біологічних активів, утрачених унаслідок надзвичайних подій (1432) - _____

Із рядка 1430 графа 11 і графа 17 балансова вартість біологічних активів, щодо яких існують передбачені законодавством обмеження права власності (1433) - _____

00191023

450333888

XV. Фінансові результати від первісного визнання та реалізації сільськогосподарської продукції та додаткових біологічних активів

Найменування показника	Код рядка	Вартість первісного визнання	Витрати, пов'язані з біологічними перетвореннями	Результат від первісного визнання		Уцінка	Виручка від реалізації	Собівартість реалізації	Фінансовий результат (прибуток +, збиток -) від	
				дохід	витрати				реалізації	первісного визнання та реалізації
1	2	3	4	5	6	7	8	9	10	11
Продукція та додаткові біологічні активи рослинництва - усього	1500	-	-	-	-	-	-	-	-	-
у тому числі:										
зернові і зернобобові	1510	-	(-)	-	-	(-)	-	(-)	-	-
з них:										
пшениця	1511	-	(-)	-	-	(-)	-	(-)	-	-
соя	1512	-	(-)	-	-	(-)	-	(-)	-	-
соняшник	1513	-	(-)	-	-	(-)	-	(-)	-	-
ріпак	1514	-	(-)	-	-	(-)	-	(-)	-	-
цукрові буряки (фабричні)	1515	-	(-)	-	-	(-)	-	(-)	-	-
картопля	1516	-	(-)	-	-	(-)	-	(-)	-	-
плоди (зерняткові, кісточкові)	1517	-	(-)	-	-	(-)	-	(-)	-	-
інша продукція рослинництва	1518	-	(-)	-	-	(-)	-	(-)	-	-
додаткові біологічні активи рослинництва	1519	-	(-)	-	-	(-)	-	(-)	-	-
Продукція та додаткові біологічні активи тваринництва - усього	1520	-	(-)	-	-	(-)	-	(-)	-	-
у тому числі:										
приріст живої маси – усього	1530	-	(-)	-	-	(-)	-	(-)	-	-
з нього:										
великої рогатої худоби	1531	-	(-)	-	-	(-)	-	(-)	-	-
свиней	1532	-	(-)	-	-	(-)	-	(-)	-	-
молоко	1533	-	(-)	-	-	(-)	-	(-)	-	-
вовна	1534	-	(-)	-	-	(-)	-	(-)	-	-
яйця	1535	-	(-)	-	-	(-)	-	(-)	-	-
інша продукція тваринництва	1536	-	(-)	-	-	(-)	-	(-)	-	-
додаткові біологічні активи тваринництва	1537	-	(-)	-	-	(-)	-	(-)	-	-
продукція рибництва	1538	-	(-)	-	-	(-)	-	(-)	-	-
	1539	-	(-)	-	-	(-)	-	(-)	-	-
Сільськогосподарська продукція та додаткові біологічні активи - разом	1540	-	(-)	-	-	(-)	-	(-)	-	-

Керівник

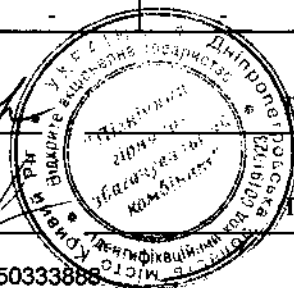
Титаренко
(підпис)

Титаренко Оксана Миколаївна

Головний бухгалтер

Гоян
(підпис)

Гоян Наталя Володимирівна



00191023

450333888

Довідка
про фінансовий стан
Відкритого акціонерного товариства
«Північний гірничо-збагачувальний комбінат»
станом на 31.12.2010р.

Аудиторами проведено фінансовий аналіз ВАТ «Північний гірничо-збагачувальний комбінат» за показниками ліквідності, фінансової стійкості та ефективності. Дані для проведення розрахунку взяті із звітності підприємства за 2010 рік.

РОЗДІЛ І. ЛІКВІДНІСТЬ

Ліквідністю підприємства є потенційна здатність покриття різними групами активів його зобов'язань. У табл.1 приведені формули розрахунку показників ліквідності:

Таблиця 1

Формули розрахунку показників ліквідності

№	Найменування показника	Формула розрахунку
1	Коефіцієнт абсолютної ліквідності	$K1 = (\text{Грошові кошти} + \text{Грошові еквіваленти} + \text{Короткострокові фінансові вкладення}) / \text{Короткострокові зобов'язання}$
2	Коефіцієнт загальної ліквідності	$K2 = (\text{Грошові кошти} + \text{Грошові еквіваленти} + \text{Дебітори (непрострочені та реальні)} + \text{Запаси} + \text{Витрати}) / \text{Короткострокові зобов'язання}$
3	Чистий оборотний капітал	$K3 = \text{Оборотні активи} - \text{Короткострокові зобов'язання}$

Результат розрахунку показників ліквідності приведений у табл.2:

Таблиця 2

Результати розрахунку показників ліквідності

№	Найменування показника	Значення показника	Орієнтовне позитивне значення показника
1	Коефіцієнт абсолютної ліквідності	0,01	0,25 – 0,50
2	Коефіцієнт загальної ліквідності	1,275	1,00 – 2,00
3	Чистий оборотний капітал, тис. грн.	2 619 715	>0

На підприємстві, що аналізується, коефіцієнт абсолютної ліквідності станом на 31.12.2010р. складає 0,01, що нижче нормативних значень. Але з огляду на специфіку підприємства, наявність великого залишку грошових коштів може свідчити про неефективність їх використання, тому більше інформаційне навантаження має коефіцієнт загальної ліквідності.

Коефіцієнт загальної ліквідності відображає здатність покриття поточних зобов'язань підприємства за рахунок використання всієї суми оборотних коштів. Для ВАТ «Північний гірничо-збагачувальний комбінат» станом на 31.12.2010р. він складає 1,275. Величина цього показника знаходиться в межах орієнтовного позитивного значення (1,00 – 2,00), що свідчить про достатній рівень ліквідності підприємства.

Величина чистого оборотного капіталу станом на 31.12.2010р. складає

2 619 715 тис. грн., що свідчить про спроможність підприємства сплачувати свої поточні зобов'язання та розширювати подальшу діяльність.

Таким чином, в цілому по ВАТ «Північний гірничо-збагачувальний комбінат» можна говорити про нормальний рівень ліквідності досліджуваного підприємства.

РОЗДІЛ II. ФІНАНСОВА СТІЙКІСТЬ

Фінансова стійкість - ступінь забезпеченості діяльності підприємства власними основними та оборотними коштами. У табл.3 приведені перелік розрахункових показників фінансової стійкості та формули їх розрахунку:

Таблиця 3

Формули розрахунку показників фінансової стійкості

№	Найменування показника	Формула розрахунку
1	Коефіцієнт забезпеченості власними оборотними засобами	$K4 = (\text{Оборотні активи} - \text{Короткострокові зобов'язання}) / \text{Оборотні активи}$
2	Коефіцієнт маневреності власного капіталу	$K5 = (\text{Оборотні активи} - \text{Короткострокові зобов'язання}) / \text{Власний капітал}$
3	Коефіцієнт фінансової стійкості	$K6 = \text{Власні кошти} / \text{Вартість майна (підсумок активу балансу)}$
4	Коефіцієнт структури капіталу	$K7 = (\text{Короткострокова кредиторська заборгованість} + \text{Довгострокова кредиторська заборгованість}) / \text{Власний капітал}$

Результати розрахунку показників фінансової стійкості наведені у табл.4:

Таблиця 4

Результати розрахунку показників фінансової стійкості

№	Найменування показника	Значення показника	Орієнтовне позитивне значення показника
1	Коефіцієнт забезпеченості власними оборотними засобами	0,216	>0,1
2	Коефіцієнт маневреності власного капіталу	0,272	>0
3	Коефіцієнт фінансової стійкості	0,46	0,25 – 0,5
4	Коефіцієнт структури капіталу	1,176	0,5 – 1,0

Коефіцієнт забезпеченості власними оборотними коштами станом на 31.12.2010р. складає 0,216, що свідчить про високий рівень забезпеченості підприємства власними оборотними коштами. Коефіцієнт маневреності власного капіталу складає 0,272, тобто 27,2% власного капіталу вкладено в оборотні кошти. Таким чином, можна стверджувати про високий рівень платоспроможності ВАТ «Північний гірничо-збагачувальний комбінат».

Коефіцієнт фінансової стійкості станом на 31.12.2010 року складає 0,46, що знаходиться дещо нижче рекомендованих значень, але в цілому свідчить про достатній рівень фінансової стійкості з огляду на високу ліквідність та платоспроможність підприємства. Коефіцієнт структури капіталу станом на 31.12.2010р. складає 1,176, тобто існує деяка залежність від зовнішніх кредиторів та інвесторів, але в цілому структура капіталу раціональна.

Таким чином, ВАТ «Північний гірничо-збагачувальний комбінат» є платоспроможним та фінансово стійким.

РОЗДІЛ III. ЕФЕКТИВНІСТЬ

Ефективність - співвідношення результатів до витрат. В якості результатів звичайно приймається чистий прибуток. Основним показником ефективності є рентабельність.

В табл.5 представлений перелік розрахункових показників ефективності та формули їх розрахунку:

Таблиця 5

Формули розрахунку показників ефективності

№	Найменування показника	Формула розрахунку
1	Рентабельність активів	$K5 = \text{Чистий прибуток} / \text{Середньорічна вартість активу балансу}$
2	Рентабельність діяльності	$K6 = \text{Чистий прибуток} / \text{Чистий дохід (виручка) від реалізації продукції (товарів, робіт, послуг)}$

Результати розрахунку показників ефективності наведені в табл.6:

Таблиця 6

Результати розрахунку показників ефективності

№	Найменування показника	Значення показника
1	Рентабельність активів	13,548%
2	Рентабельність діяльності	26,482%

Діяльність ВАТ «Північний гірничо-збагачувальний комбінат» в досліджуваний період часу була ефективною. За 2010 рік прибутковість активів та діяльності підприємства склали відповідно 13,548% та 26,482%.

Діяльність підприємства за 2010 рік принесла прибуток у сумі 2 645 183 тис. грн.

Генеральний директор ТОВ АФ «Форум»
 Свідоцтво про внесення до Реєстру
 суб'єктів аудиторської діяльності № 0733
 Сертифікат аудитора Серія А № 002254 від 24.05.95р




Н.М. Кругла

У цьому аудиторському висновку прошнуровано та пронумеровано 27

(дваричень гім) аркуш 16.




Н.М. Кругла